

SILOVO®

Die modulare,
platzsparende
Bettliege



LIKAMED®



Index

4 – 5	SILOVO®
6 – 7	Flexibilität
8 – 15	Komfort
16	Mobilität
17	Hygiene und Reinigung
18	Zubehör
20 – 21	Ausstattung und Optionen
22	Farben
23	Technische Daten
24	Ergänzungsprodukte
25 – 27	LIKAMED

SILOVO® Bett? Liege? Beides!

- Bis zu fünf leise Antriebe für eine angenehme und stufenlose Verstellung der Bettliege
- Flexible Armstützen für jeden Anwendungsbereich
- Große Auswahl an komfortablen Matratzen
- Fußstütze manuell oder elektrisch verstellbar
- Zentralarretierung mit Richtungsfeststellung um die Bettliege schnell zu bewegen oder zu fixieren
- Seitengittervarianten und Aufrichtevorrichtung zur Patientenunterstützung
- Potentialausgleich
- Maximale Belastbarkeit 250 kg



tuev-sued.de/ps-zert

SILOVO®

Die platzsparende Bettliege die keine Wünsche offen lässt

SILOVO ist die perfekte Kombination aus Bett und Liege für ambulante Therapien. Durch ihre vielseitigen Ausstattungsmöglichkeiten werden alle Wünsche erfüllt. Ihre kompakte Bauweise, verbunden mit der Möglichkeit eine Vielzahl an Optionen an der Bettliege zu befestigen, machen sie zu einer optimalen Wahl für die Dialyse und viele andere Bereiche. Alle Konfigurationen besitzen eine stufenlose Verstellung von Rücken-, Sitz- und Fußteil sowie einen Höhenhub. Dieser ermöglicht ein einfaches Ein- und Aussteigen und auch eine angenehme Arbeitshöhe für das Personal. Im Notfall kann die Trendelenburgposition schnell und bequem über eine separate Taste erreicht werden. Die hohe Produktqualität der SILOVO ist wie bei allen LiKAMED Liegen ein bekanntes Merkmal und garantiert langfristig zufriedene Anwender und Patienten.



Bleiben Sie **Flexibel**

Verstellmöglichkeiten und Positionierung

Verstellen Sie die Bettliege in jede gewünschte Position. Genau nach Ihren Anforderungen konfiguriert, ist die SILOVO mit vier oder fünf Antrieben ausgestattet.



Flexibilität durch Sitz-, Komfort- und Bettposition

Stufenlose motorische Verstellung von Rücken-, Sitz- und Fußteil durch 3 separate Antriebe.



Verstellmöglichkeit durch Höhenhub

Gerade bei älteren Patienten ist ein einfaches Ein- und Aussteigen besonders wichtig. Mit der stufenlosen Höhenverstellung kann die SILOVO auch in Bettposition in eine komfortable Arbeitsposition gefahren werden.



Einfache Bedienung

Alle Verstellungen können über den selbsterklärenden Handschalter schnell und präzise bedient werden. Die Tastensymbole sind dreidimensional konturiert und lassen sich so auch von Blinden sicher bedienen. Je nach Variante erhalten Sie den passenden Handschalter, welcher nur die Funktionen aufweist, die Sie gewählt haben.

Komforttasten


Eine der beliebtesten Funktionen der LiKAMED Liegen: nach dem Einstellen der optimalen Sitzposition kann der Patient mit nur einem Tastenpaar die Lage schnell und einfach verändern, ohne dass sich die für den Patienten angepassten Winkel von Sitz-, Rücken- und Fußteil zueinander verändern.

Sondertasten

Die farbigen Markierungen garantieren eine schnelle optische Wahrnehmung der wichtigsten Funktionen. Besonders bei einem Notfall ist die rot gekennzeichnete Taste für ein schnelles Verfahren in die Trendelenburgposition wichtig.

Magnetschlüssel

Mit dem Magnetschlüssel lässt sich der Handschalter bequem sperren und entsperren.



Notfallposition

Bringen Sie den Patienten in einer Notlage in die Schockposition oder mit der Notfalltaste direkt in die Trendelenburgposition.



Schockposition



Trendelenburgposition

Fußtaster

In einer Notsituation ermöglicht der sichere Fußtaster per Doppelklick die Bettliege schnell und unkompliziert in die Trendelenburgposition zu fahren. Gleichzeitig hat das Personal die Hände frei, um eventuelle Notfallmaßnahmen schnellstmöglich einzuleiten.





Mehr Komfort für Ihre Patienten


Matratzen

Die SILOVO bietet eine Vielzahl an unterschiedlichen Matratzen und ermöglicht die perfekte Wahl für Ihren Anwendungen. Für Hygiene und Langlebigkeit sorgt der abnehmbare Bezug aus hellblauem PU-Material, mit 2-seitigem Reißverschluss.




Universal

Die Schaumstoff-Matratze für den individuellen Einsatzbereich bei einem stetigen Patientenwechsel.




Viscoschaum

Angenehmer Sitz- und Liegekomfort bei langer Behandlungsdauer durch adaptive Anpassung des Härtegrades dank Zweischicht-Viscoschaum.



Robust

Bietet auch schweren Patienten ab 175 kg einen angenehmen Sitz- und Liegekomfort. Solide Matratze aus Zweischicht-Polyurethanschaum.



Anti-Dekubitus

Hohe Druckentlastung beim Sitzen und Liegen für Dekubitus-Patienten, durch Geleinlage.

Hohe Druckentlastung mit der **Anti-Dekubitus-Matratze**

Bequeme Positionslagerung jeder Gewichtsklasse mit der 3D-Anpassungsfähigkeit der Geleinlage

Die Geleinlage hat mit ihrer hohen Rückstellkraft und der guten Wärmeleitfähigkeit einen einzigartigen Sitzkomfort und kühlenden Charakter. Das einzigartige Material ist weich und zugleich stützend für den Körper und empfiehlt sich besonders bei einer langen Behandlungsdauer Ihrer Patienten.



Entspannung ist auch Kopfsache

Für einen optimalen Liegekomfort empfiehlt sich das abnehmbare, angenehm breite Relaxkissen.



Relaxkissen
für eine bequeme Kopfposition

Mit oder ohne Kopfteil? höhenverstellbare Armstützen? **Sie haben die Wahl**



Kopfteil mit abnehmbarem Kopfbrett

Das Kopfteil schützt den Kopfbereich des Patienten in der Liegeposition und dient auch als Schiebegriff. In der Liegen-Notfallposition fühlt sich der Patient zusätzlich gesichert vor dem Herunterrutschen. Das Kopfbrett kann in einer Notfallsituation für schnellen und ungehinderten Zugang zum Patienten einfach entfernt werden.

Armstützen

Hohen Patientenkomfort und eine optimale Behandlungsposition bieten eine oder zwei der flexiblen Armstützen. Die grauen, geschäumten Armstützenauflagen zeichnen sich vor allem durch eine weiche Oberfläche, ihre Langlebigkeit und besonders einfache Reinigung aus.



schwenkbare, hoch- und abklappbare Armstütze

Die hochklappbare Armstütze erleichtert den Einstieg für Ihre Patienten. Mit der integrierten Schwenkfunktion sorgt sie für guten Komfort in der Sitz- und Liegeposition und für eine ideale Positionierung des Arms bei einer Dialysebehandlung.



zusätzlich höhenverstellbare Armstütze

Bestmögliche Anpassung der Positionierung in allen Sitz- und Liegepositionen. Mehr Komfort und Flexibilität für besonders große oder kleine Patienten.

Komfort hat eine Farbe



Für noch mehr Patientenkomfort kann das graue Standard-Dekor des Kopfteils gegen ein gepolstertes Kunstleder-Dekor getauscht werden. Das Kunstleder-Dekor gibt es in insgesamt 16 Farbvarianten, wie auch das gepolsterte Fußteil-Dekor. Ideal zur Abstimmung mit Ihrer Raumbearbeitung. Wählen Sie Ihre Lieblingsfarbe.



Entspannt unverkraempfter Sitzkomfort

Fu3sstuetzen

Die Fu3sablage ermoeglicht eine besonders entspannte Sitzposition. Fuer bestimmte Einsatzzwecke, wie bei der Dialyse, ist eine Fu3sstuetze sehr sinnvoll, um Patienten bei eventuellen Verkraempfungen die Moeglichkeit zu bieten, mit ihren Fue3en gegen die Fu3sstuetze zu druecken um einem Krampf entgegenzuwirken. In Verbindung mit dem Kopfteil wird die SILOVO so zur kompletten Bettliege.



manuell verstellbare Fu3sstuetze

Mehr Staebilitaet und Komfort fuer die Patienten, vor allem bei laengerer Behandlungsdauer. Die Fu3sstuetze kann vom Pflegepersonal anhand des seitlichen Einstellrads verstellt werden.



motorisch verstellbare Fu3sstuetze

Die Einstellung der Fu3sstuetzenposition kann von dem Patienten bequem anhand des Handschalters selbstaendig vorgenommen werden. Dies fuehrt zur Entlastung des Pflegepersonals auch waehrend der gesamten Behandlungsdauer.



gepolstertes Fu3sstuetzen-Dekor

Fuer mehr Komfort und zur farblichen Anpassung an Ihr Farbdesign gibt es neben dem grauen Standard-Dekor auch eine gepolsterte Variante mit pflegeleichtem Kunstlederbezug.



Optimal ausgerüstet

In der SILOVO Bettliege spiegeln sich über 40 Jahre Erfahrung und Entwicklung von Therapieliegen wider. Hochwertig, funktional und angepasst an die Anforderungen von Patienten und Behandlungspersonal ist die modulare SILOVO das effiziente Werkzeug für den täglichen Einsatz in allen Anwendungsbereichen.

Für jede Situation die passende Option



Schutz und Unterstützung

Mit den Seitengittern schützen Sie Ihre Patienten vor dem Herausfallen und der Angst davor. Die Patientensicherung ist vor allem für Demenzkranke eine sichere Ergänzung. Die SILOVO kann mit allen Seitengittern auch vollständig in die Sitzposition gefahren werden, ihre Patienten bleiben ohne Einklemmgefahr stets geschützt. Für den schnellen Ein- und Ausstieg haben sich die absenkbaren Seitengitter bewährt. Die stabilen Seitengitter können auch als Griffhilfe das Aufstehen erleichtern. Mit der Aufrichtevorrichtung erleichtern Sie vor allem Patienten mit Mobilitätseinschränkungen den selbständigen Ein- und Ausstieg und entlasten ihr Pflegepersonal.



abnehmbare Seitengitter

Das 2-teilige Seitengitter kann beidseitig verwendet werden und bei Bedarf abgenommen werden, anhand der leicht zugänglichen Feststellschrauben.



absenkbare Seitengitter

Die Seitengitter können für einen schnellen Ein- oder Ausstieg einfach abgesenkt werden und passen sich so an wechselnde Situationen bestens an. Das 2-teilige Seitengitter gibt es jeweils in einer Ausführung für links- und rechtsseitige Verwendung.

Aufrichtevorrichtung

Erleichtert den Ein- und Ausstieg auch in Liegeposition besonders für Patienten mit Gehbehinderung oder frisch Operierte. Die abnehmbare Aufrichtevorrichtung mit höhenverstellbarem Trapezgriff wird an einer der beiden Haltevorrichtungen am Kopfteil befestigt.



Bleiben Sie in **Bewegung**

Rollen

Egal ob Sie Ihre SILOVO öfters bewegen oder diese meist am selben Platz steht, wir haben für jedes Szenario die passenden Rollen.



Rollen Ø 10 cm mit Zentralarretierung

Gute Manövrierbarkeit und komfortable Laufeigenschaften mit guter Stoßabsorption bieten die Rollen mit 10 cm Durchmesser. Durch die integrierte Zentralarretierung wird die schnelle Einrichtung und Umstellung der Bettliege auch im beengten Umfeld stark erleichtert.



Rollen Ø 12,5 cm mit Zentralarretierung und Richtungsfeststellung

Wird die Bettliege öfters bewegt, bietet sich eine Zentralarretierung zum schnellen Lösen und Bremsen in Kombination mit ihren 12,5 cm Rollen an. Die Richtungsfeststellung blockiert eine Rolle in ihrer Richtung und verhindert ein seitliches Ausbrechen beim Bewegen der Bettliege. Dies ermöglicht ein einfaches und unkompliziertes Spurhalten, gerade bei längeren Strecken. Diese Rollengröße bietet auch die maximale Bodenfreiheit für Ergänzungsprodukte. Aufgrund der erhöhten Sitzposition wird die Arbeit des Pflegepersonals erleichtert und komfortabler.

Energiereserve

Akku

Zur vorübergehenden Nutzung der Verstellmöglichkeiten ohne Netzanschluss.



Pflegeleicht sauber und schön



Jerseybezüge

für Matratze, Relaxkissen und Armstützen

Farbenfroh und komfortabel sind die Jerseybezüge für die SILOVO. Die Baumwoll-Jerseybezüge mit ihrer weichen Oberfläche sorgen für einen besonders angenehmen Liegekomfort Ihrer Patienten, lassen sich schnell wechseln und fügen sich dank einer großen Farbauswahl perfekt in Ihr Farbschema ein.



beschichteter Stretch-Bezug

Der weiße Matratzenbezug mit der beschichteten Oberfläche und seinen Jersey-Seitenteilen ist wasserabweisend und wird vor allem bei Inkontinenz-Betroffenen oder Hausstaub-Allergikern eingesetzt.



transparente Schonbezüge für die Armstützen

schützen die Armstützenauflagen und sind besonders leicht zu reinigen.

Schnelle Reinigung

Die homogenen Oberflächen der Bettliege lassen sich einfach reinigen und desinfizieren.



Für jede Anwendung die optimale Ergänzung



LED Leseleuchte

Flexibel schwenkbare Leuchte für individuellen Patientenkomfort in abgedunkelten Umgebungen. Die Leselampe ist beidseitig verwendbar.



Verlängerungsadapter für LED Leseleuchte

Ideal bei besonders großen Patienten. Erweitert den freien Arbeitsraum im Kopf- und Armstützbereich.



Keilkissen

zur Armunterstützung in zwei verschiedenen Ausführungen. Ideale Ergänzung für Bettliegen ohne Armstützen.



Handschalterhalter aus Kunstleder

Graues Band mit Klettverschluss, für Vollschaum-Armstützenauflagen. Erleichtert dem Patienten den Zugriff auf den Handschalter.




Handschalterhalter

Die sichere Befestigungsmöglichkeit für den Handschalter wird im Sitzbereich der Bettliege aufgesteckt.



Infusionshalter

Platzsparend und ideal für bessere Mobilität durch die direkte Montage an der Aufrichtevorrichtung.



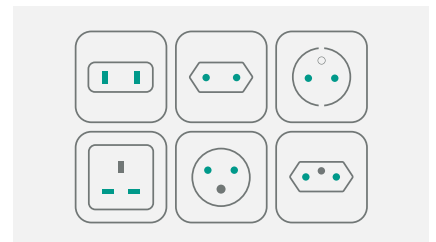
Normschienen

Die paarweise erhältlichen Normschienen zur sicheren Montage von Zubehör können beidseitig an Sitz- und Rückenteil montiert werden.



Potentialausgleichskabel

Für den integrierten Potentialausgleichsanschluss. Erforderlich für intrakardiales Verfahren.



Netzsteckervarianten

Länderspezifische Anschlussstecker.

Einfach konfigurieren

Modulare Bettliege **Konfigurieren Sie Ihre SILOVO®**

Das modulare Produkt-Design ermöglicht eine Bettliege ganz nach Ihren individuellen Anforderungen. Mit verschiedenen Verstellmöglichkeiten und Matratzen, einer oder zwei Armstützen, Seitengittern und Kopfteil mit Aufrichtevorrichtung sowie vielen weiteren Optionen wird die SILOVO genau nach Ihren Wünschen produziert.



Konfigurationsmöglichkeiten

Die Variationen im Überblick

Flexibilität

ab Seite 6

Verstellbarkeit	● Rücken-, Sitz- und Fußteil motorisch verstellbar
	● Höhe motorisch verstellbar
Notfallposition	● Trendelenburgposition
	● Fußtaster für Trendelenburgposition

Patientenkomfort

ab Seite 8

Matratzen	● Schaumstoff-Matratze mit PU-Überzug in hellblau
	● Viscoschaum-Matratze aus Zweischicht-Schaum mit PU-Überzug in hellblau
	● Polyurethanschaum-Matratze aus Zweischicht-Schaum mit PU-Überzug in hellblau (für Personen ab 175 kg)
	● Anti-Dekubitus Matratze mit Geleinlage und PU-Überzug in hellblau
Kopflagerung	● Relaxkissen mit PU-Überzug in grau
Kopfteil	● Kopfteil mit abnehmbarem Kopfbrett
	● gepolstertes Kunstleder-Dekor
Armstützen	● schwenk-, hochklapp- und abklappbare Vollschaum-Armstützen in grau
	● Armstützen zusätzlich höhenverstellbar
Fußstützen	● manuell verstellbare Fußstütze
	● motorisch verstellbare Fußstütze
	● gepolstertes Kunstleder-Dekor
Schutz u. Unterstützung	● Aufrichtevorrichtung inkl. Haltegriff zur Montage am Kopfteil
	● abnehmbare Seitengitter
	● absenkbare Seitengitter

Mobilität

Seite 16

Rollen	● 10 cm Ø Rollen mit Zentralarretierung
	● 12,5 cm Ø Rollen mit Zentralarretierung und Richtungsfeststellung
Energiereserve	● Akku

Hygiene und Reinigung

Seite 17

Auflagenschutz

- transparente, abwaschbare Schonbezüge für die Armstützenauflagen
- Jersey-Stretch-Bezug für die Armstützenauflagen
- Jersey-Stretch-Bezug für die Matratze
- beschichteter Jersey-Stretch-Bezug für die Matratze in weiß
- Jersey-Stretch-Bezug für das Relaxkissen

Zubehör

Seite 18

- LED Leseleuchte
- Verlängerungsadapter für LED Leseleuchte
- Keilkissen für den Arm mit PU-Überzug in grau
- niedriges Keilkissen für den Arm mit PU-Überzug in grau
- Handschalterhalter aus Kunstleder für die Armstützenauflagen
- Handschalterhalter zur Anbringung an den Sitzbereich
- Infusionshalter für Aufrichtevorrichtung
- Normschienen
- Potentialausgleichskabel
- länderspezifischer Netzstecker



Perfect Match

Farben für jede Umgebung


Kunstleder-Dekor für Kopf- und Fußteil

Das gepolsterte Kunstleder-Dekor hat eine angenehme Oberfläche und ist besonders langlebig. Das Kunstleder ist schmutzunempfindlich, kratz- und reißfest und desinfektionsmittelbeständig.

Standardfarben



Sonderfarben



Jerseybezüge

Die Jerseybezüge sind aus Baumwolle hoher Qualität und nach STANDARD 100 by OEKO-TEX® geprüft. Waschbar bei 60 Grad, bzw. 90 Grad in weißer Ausführung, und trocknergeeignet.

Farben



Technische Daten

SILOVO®



Technische Daten	SILOVO
Armstützen Länge x Breite x Höhe Vollschaum-Armstützenauflagen	60,5 cm x 13,5 cm x 4,5 cm
Matratze Länge x Breite x Höhe	220 cm x 79 cm x 11 cm
Gesamtlänge (max.)	
ohne Anbauteile in Sitzposition	205 cm
ohne Anbauteile in Bettposition	223 cm
mit Fußstütze	226 cm (max.)
mit Kopfteil	233 cm
mit Fußstütze und Kopfteil	236 cm (max.)
Gesamtbreite	
ohne Anbauteile	87 cm
mit Kopfteil, Fußstütze oder Seitengittern beidseitig	95 cm
mit 2 Armstützen	110 cm
Bodenfreiheit	96 mm (Rollen Ø 10 cm) / 136 mm (Rollen Ø 12,5 cm)
Sitz-/Liegehöhe	
mit Rollen Ø 10 cm	54 cm bis 79 cm
mit Rollen Ø 12,5 cm	58 cm bis 83 cm
Höhenverstellung	25 cm
Neigungswinkel	
Rücken-/ Sitz-/ Fußteil	0° bis 70° / 0° bis 15° / -15° bis 15°
Rücken-/ Sitz-/ Fußteil in Schocklagenposition	0°/15°/15°
Rücken-/ Sitz-/ Fußteil in Trendelenburgposition	-15°/15°/15°
Akku	Option
Potentialausgleichsanschluss	Standard
Versorgungsnetz	100-240 V AC, 50/ 60 Hz
Sekundärspannung	29 V
Sicherung	Intern
Schutzart Handschalter/ Steuerung	IP X6/ IP X4
Schutzklasse	II
Einschaltdauer	2 Min. AN/ 18 Min. AUS oder 10 % mit max. 5 Schaltzyklen pro Minute
Verbrauch im Standby-Betrieb	< 2 W
Elektrische Sicherheit, EMV	DIN EN 60601-1, 60601-1-2
Spiral-Netzkabel	2,0 m bis 3,5 m
Zulässiger Luftdruck	800 bis 1060 hPA
Umgebungstemperatur	10° bis 40° C
Emissionsschalldruck	< 65 dB(A)
Medizinproduktklasse	I
Anwendungsteile Typ	B (Grenzwerte CF werden eingehalten)
Sichere Arbeitslast	250 kg
Farbe Gestell/ Verkleidungen	hellgrau - RAL 7047
Gewicht (je nach Konfiguration)	110 bis 200 kg
Garantie	2 Jahre



Beistelltische DT 1 und ST 1

Produkteigenschaften

- Höhenverstellung mit Einhand-Bedienung und Federunterstützung
- großes abnehmbares Tablett mit Griffmulden
- schwenkbare Tablett bei Modell DT 1
- starres Tablett bei Modell ST 1
- ebenes, nicht abnehmbares Tablett als Option für Modell ST 1
- abnehmbarer Kunststoff-Stapelbehälter
- Hängebügel für Taschen
- stabile Metallrahmenkonstruktion mit abgerundeten Kanten für eine einfache Reinigung und mit Stoßkappen gegen Beschädigungen



Beistelltisch DT 1
mit schwenkbarem,
abnehmbarem Tablett.



Beistelltisch ST 1
mit abnehmbarem Tablett.



Beistelltisch ST 1
mit ebenem Tablett.

Universalhocker HKL 1 und HVS 1

Produkteigenschaften

- Sitzteil mit Ringauslösung
- Stufenlos höhenverstellbar durch Gasfeder
- Soft-Roll-Rollen für Hartböden
- 6 Standardfarben für Schaumstoff-Sitzteil
- 10 Sonderfarben für Schaumstoff-Sitzteil



Universalhocker HKL 1
Schaumstoff-Sitzteil mit
Kunstleder überzogen.

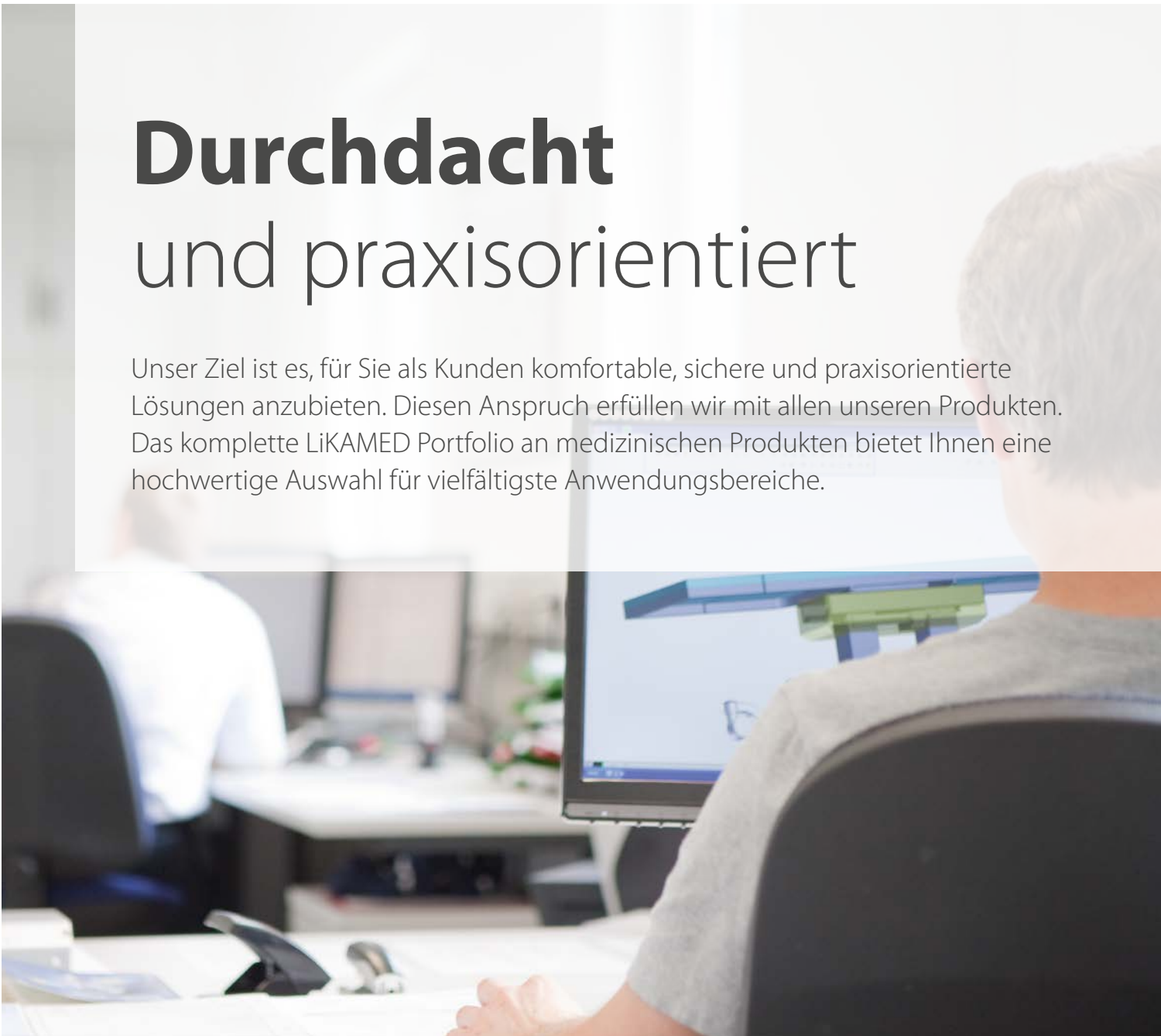


Universalhocker HVS 1
Vollschaum-Sitzteil in grau.

Weitere Informationen und Optionen zu den Beistelltischen und Universalhockern erhalten Sie auf likamed.de.

Durchdacht und praxisorientiert

Unser Ziel ist es, für Sie als Kunden komfortable, sichere und praxisorientierte Lösungen anzubieten. Diesen Anspruch erfüllen wir mit allen unseren Produkten. Das komplette LiKAMED Portfolio an medizinischen Produkten bietet Ihnen eine hochwertige Auswahl für vielfältigste Anwendungsbereiche.





LiKAMED®

Focused on
design and quality

Wir sind Ihre Spezialisten für hochwertige praxisorientierte Therapie- und Behandlungsliegen. Unsere konsequente Ausrichtung der Produktqualität, des Komforts und der Funktionalität an den Bedürfnissen der Kunden macht LiKAMED zu einem der führenden Unternehmen für innovative und hochwertige Medizintechnik seit über 40 Jahren.

LiKAMED ist zertifiziert



- QM-Zertifizierung nach EN ISO 13485
tuev-sued.de/ps-zert
- Zertifiziertes Umweltmanagementsystem nach EN ISO 14001
tuev-sued.de/ms-zert

Made by LiKAMED

Made in Germany



Alle LiKAMED Produkte werden im Unternehmen selbst in Deutschland entwickelt, getestet, produziert und montiert. Unsere jahrelange Erfahrung und strengste Qualitätskontrollen garantieren, dass die Marke LiKAMED immer für höchste Qualität stand und stehen wird.

Bewährte LiKAMED Qualität

Für das hochwertige Produktdesign sorgen die bestmöglichen Fertigungstechniken: die robusten und besonders glatten Oberflächen sind z.B. ein Ergebnis der modernen LiKAMED Pulverbeschichtungstechnologie mit nach ISO 14001 zertifiziertem Umweltmanagement. Oder das außergewöhnlich hohe Verarbeitungsfinish: hier sorgen präzise Schweißroboteranlagen der neuesten Technik für das stabile und nahtlose Design, welches darüber hinaus die Reinigung und Desinfektion wesentlich vereinfacht.



Unser Unternehmensfilm auf likamed.de



Produktsicherheit und Qualität

Alle unsere Produkte durchlaufen anwenderorientierte Dauertests mit entsprechenden Prüfanforderungen. Zusätzlich werden alle unsere Liegen und Betten vom TÜV Product Service gemäß den anzuwendenden Normen geprüft. Erst wenn beide Instanzen die Sicherheit bestätigt bzw. zertifiziert haben, gehen unsere Produkte in die Serienproduktion. Unser Unternehmen war das Erste, welches gemeinsam mit dem TÜV für unsere Produkte und Bereiche Richtlinien erarbeitete, um Ihnen größtmögliche Sicherheit zu gewährleisten.



After Sales Service - schnell, zuverlässig, langfristig

Im Fall der Fälle hilft Ihnen das Team vom LiKAMED Service schnell und unkompliziert weiter. Unsere Servicetechniker helfen bei technischen Fragen und lösen Ihre Anforderungen. Verschleiß- und Ersatzteile sind für alle Liegen bis mindestens zehn Jahre nach Produktionsende verfügbar. Unsere Produkte sollen Ihnen ja lange erhalten bleiben.

Focused on design and quality

likamed.de

Bestimmte Ausstattungen sind nicht in allen Konfigurationen erhältlich. Die Angaben entsprechen dem Druckzeitpunkt. Die LiKAMED GmbH übernimmt keine Gewähr für Abweichungen von den Abbildungen in Farbe und Form. Irrtümer und Druckfehler vorbehalten. Die LiKAMED GmbH behält sich vor, jederzeit Änderungen an Veröffentlichungen und Produkten vorzunehmen.

Wird in dieser Broschüre aus Gründen der besseren Lesbarkeit die männliche Form oder das generische Maskulinum verwendet, werden dabei die weibliche und andere Geschlechteridentitäten ausdrücklich mitgemeint.

LiKAMED[®]

LiKAMED GmbH

Raußmühlstraße 7 · 75031 Eppingen · Deutschland

Tel.: +49 7262 9189-0 · E-Mail: info@likamed.de

