



beka DIFFERENT
BY DESIGN

Produktübersicht

Baden und Duschen

Heben und Transfer

Gurtsortiment

Pflege- und Versorgungsliegen

BEKA Hospitec GmbH ist Premium-Hersteller von
Hilfsmitteln in Pflegeeinrichtungen und Therapiezentren.

Mit über 50 Jahren Erfahrung unterstützen wir Planer,
Architekten und Entscheider bei der Anschaffung von
Pflege- und Therapieprodukten.

Inhaltsverzeichnis

1. Baden und Duschen

AVERO Motion	S. 6
AVERO Motion E	S. 8
AVERO Premium plus	S. 10
AVERO Comfort	S. 12
AVERO VIVA	S. 14
AVERO VIVA plus	S. 16
COMPACT Serie	S. 18
INVITA	S. 20
EVE!	S. 26
SENTA PUR L	S. 28
SINA Comfort	S. 30
Duschpult	S. 32

2. Heben und Transfer

NORA Pro	S. 36
NORA Alu	S. 38
CARLO Alu, Comfort EP	S. 40
CARLO Alu, Classic	S. 42
CARLO Air Golift	S. 44

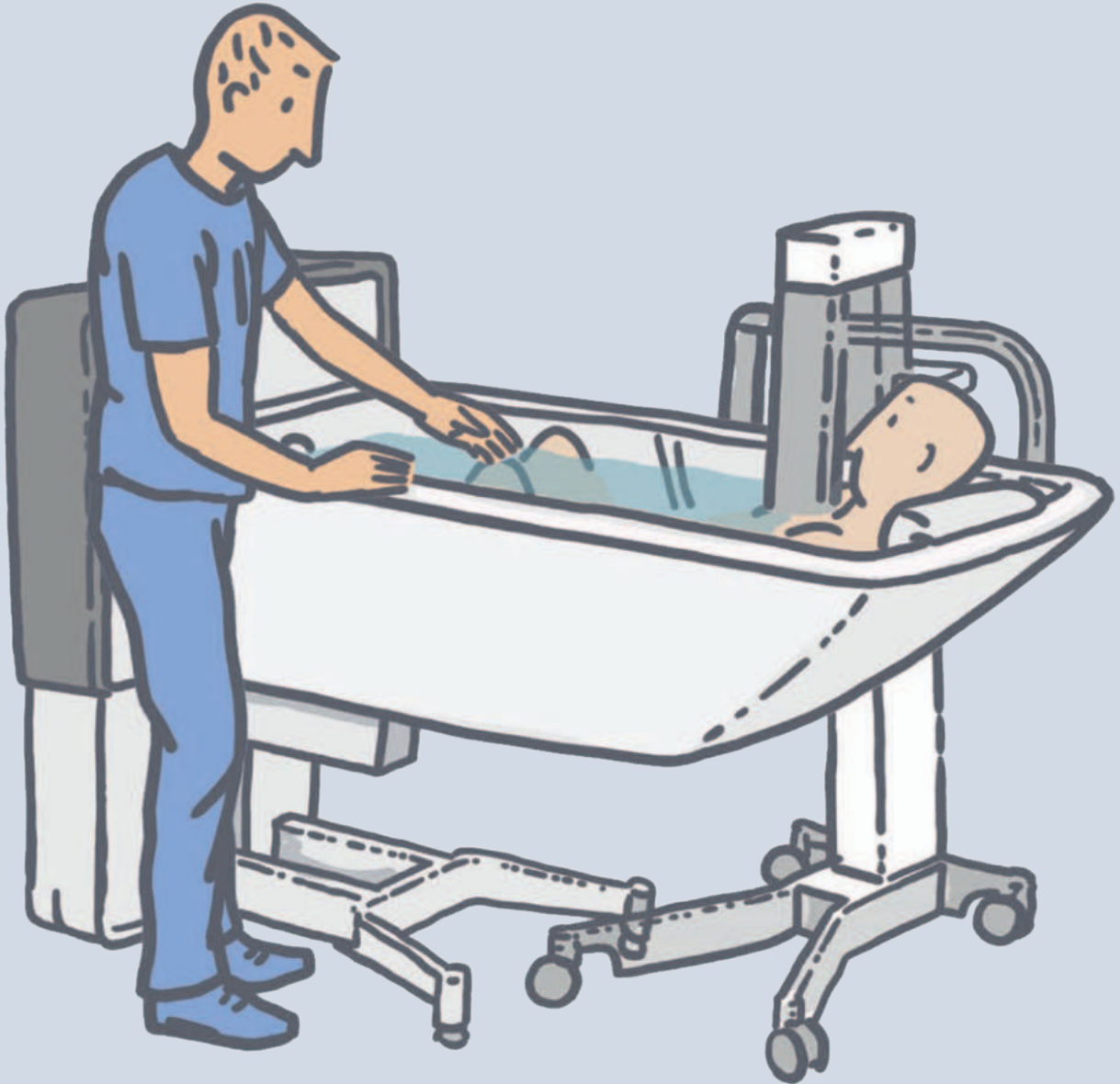
3. Gurtsortiment S. 48

4. Pflege- und Versorgungsliegen

MONA	S. 52
ANA	S. 54
ANA CTX 2	S. 56

Baden und Duschen

Sauberkeit und Hygiene stellen einen elementaren Aspekt der täglichen Pflege dar. Insbesondere das Baden kann das Wohlbefinden von Bewohnern durch seinen Wellness-Charakter erheblich steigern.





Designed by Uwe Spannagel™





AVERO Motion

Sitz- und Liegebadewanne.

Produktvideo
ansehen!




* in Kombination mit Passivliftsystem

Klare und weiche Linien bestimmen das Wannendesign der AVERO Motion. Der große Gesäß- und Schulterbereich sowie das ergonomische Rückenprofil des Wannenninnenkörpers bieten viel Freiraum und maximalen Badekomfort. Ohne störendes Bedienpult kann der Badende die freie Sicht in den Raum genießen.

- ✓ Sitz- und Liegebadewanne
- ✓ Einfacher & sicherer Selbsteinstieg möglich
- ✓ Außergewöhnliches Design
- ✓ Grundgestell ist frei unterfahrbar
- ✓ Maximales Platzangebot im Schulter- und Gesäßbereich

AVERO Motion E

Sitz- und Liegebadewanne.



* in Kombination mit Passivliftsystem


Produktvideo
ansehen!



Fördern Sie die Mobilität und Selbstständigkeit von Bewohnern mit der Design-Pflegebadewanne AVERO Motion E. Ein sicherer Selbsteinstieg wird durch die geringe Einstiegshöhe gewährleistet. Ohne störendes Bedienpult kann der Badende die freie Sicht in den Raum genießen.

- ✓ Design Sitz- und Liegebadewanne
- ✓ Angeformter Sitz mit Pflegeöffnung
- ✓ Grundgestell ist frei unterfahrbar
- ✓ Einfacher & sicherer Selbsteinstieg möglich
- ✓ Maximales Platzangebot im Schulter und Gesäßbereich








AVERO Premium plus

Hubbadewanne.

Produktvideo
ansehen!




Die AVERO Premium plus wird allen Ansprüchen der täglichen Pflege gerecht. Badende schätzen den Komfort, der sich durch den ergonomischen Wanneninnekörper und das große Platzangebot ergibt.

- ✓ Von drei Seiten frei unterfahrbar
- ✓ Ergonomischer Wanneninnekörper
- ✓ Abgesenkter Fußbereich
- ✓ Große Arm- und Schulterfreiheit für den Badenden

AVERO Comfort

Hubbadewanne.



Produktvideo
ansehen!



Inspiziert von der Optik herkömmlicher Privatbäder, fügt sich die AVERO Comfort spielend leicht in Badekonzepte ein, die einen häuslichen Charakter schaffen wollen. Die optionale Blickrichtungsänderung gewährt dem Badenden einen freien Blick in den Raum.

- ✓ Moderne, elegante Wannenform
- ✓ Änderung der Blickrichtung
- ✓ Ergonomischer Wanneninnenkörper
- ✓ Einfaches, zeitloses Wannendesign
- ✓ Option Legionellenspülung



Designed by Uwe Spannagel™








AVERO VIVA

Hubbadewanne.

Produktvideo
ansehen!



Die schlichte Außenverkleidung und hochwertige Materialien verleihen der AVERO VIVA einen zeitlosen Look. Bewohner genießen dank ergonomischem Innenprofil und sehr großem Platzangebot ein komfortables und entspannendes Vollbad. Die Wanne ist frei unterfahrbar und kann so auch auf engstem Raum mit gängigen Badeliftern genutzt werden.

- ✓ Einfaches, zeitloses Wannendesign
- ✓ Ergonomischer Wanninnenkörper
- ✓ Einfache Bedienung über Kabelfernbedienung
- ✓ Option Legionellenspülung

AVERO VIVA plus

Hubbadewanne.



Produktvideo
ansehen!



Die AVERO VIVA plus bietet eine Reihe von Sicherheitsfunktionen und Wellness-Optionen, die Pflegepersonal und Bewohnern ein sicheres und angenehmes Badeerlebnis ermöglichen. Die Hubwanne ist mit einem modernen Bedienfeld ausgestattet, welches alle Funktionen der Badewanne sowie 3 digitale Temperaturanzeigen für Badewasser, Wassereinlauf und Handbrause beinhaltet. Die standardmäßige Funktionssperre über einen Sensorschalter bietet der Pflegekraft zusätzliche Sicherheit während des Badevorgangs. Optional ist die Funktionssperre auch mittels Schließzylinder oder per Tastenkombination verfügbar – ganz nach Ihren individuellen Anforderungen.

- ✓ Modernes Bedienfeld mit 3-fach digitaler Temperaturanzeige
- ✓ Funktionssperre via Sensorschaltung
- ✓ Automatische Wannenfällung
- ✓ Automatische Wasserspülung der Wasserzuläufe, 48 Stunden nach letzter Benutzung (auch ohne diese Voreinstellung verfügbar)



COMPACT Serie



COMPACT

Standpfl egewanne.

mit integriertem Transferstuhl



COMPACT plus

Hubbadewanne.

mit integriertem Transferstuhl



COMPACT solo

Hubbadewanne.




- ✓ Abnehmbares oder fest integriertes Sitzsystem (COMPACT, COMPACT plus)
- ✓ Integrierter Lifter in der Badewanne (COMPACT, COMPACT plus)
- ✓ Unterschiedliche Längen verfügbar (1.600 mm oder 1.700 mm)
- ✓ Optional Fahrgestell für abnehmbaren Transfersitz (COMPACT, COMPACT plus)



Der Wannenkörper der COMPACT Serie überzeugt durch ein ergonomisches Innenprofil bei vergleichsweise geringem Platzbedarf. Dank des Transferstuhls (COMPACT und COMPACT plus) ist der Einsatz eines zusätzlichen Lifters überflüssig.

INVITA

Kippbadewanne.



Produktvideo
ansehen!



Die INVITA Kippbadewanne präsentiert sich als extrem flexible Lösung für Pflegeeinrichtungen mit vielen Anwendungsmöglichkeiten. Teilmobilen Bewohnern wird der würdevolle Selbsteinstieg erleichtert, gleichzeitig kann die INVITA klassisch als Pflegewanne mit einem Passivlifter angefahren werden.

- ✓ Ideal für kleine Raumkonzepte
- ✓ Vollbad durch Zurückschwenken der Wanne möglich
- ✓ Sichere Duschlösung mit Option Baden
- ✓ Seitliche Griffe für sicheren Selbsteinstieg



Zubehör und Optionen unserer Pflegebadewannen

BEKA Hospitec Wellness Optionen



Luftperlbad

Mit der Option Luftperlbad können Ihre Bewohner ein Wellnessbad mit Massagewirkung genießen. Das sehr angenehme Prickeln auf der Haut sorgt für Entspannung und fördert die Durchblutung.

Aroma-System

Zusammen mit der Option Luftperlbad bietet das Aroma-System ein wahres Sinneserlebnis für Badende. Verschiedene Aromen entfalten sich im Badewasser. Eine einfache Bedienung und ein wartungsfreies System sind selbstverständlich. (Diese Option ist nur in Verbindung mit der Option Luftperlbad möglich).



Farblicht-System

In den Wannenkörper eingebaute LED-Schweinswerfer ermöglichen ein angenehmes Lichterlebnis. Die freie Wahl der Farbgebung sowie ein automatisches Lichtprogramm lassen keine Wünsche offen!

Musik-Soundsystem

Mit dem Musik-Soundsystem genießen Bewohner ein fühlbares Klangerlebnis während des Badens. Per USB-Anschluss oder Bluetooth Verbindung (wahlweise), erfolgt eine individuelle Musikauswahl nach Ihren Vorstellungen.



Weitere Optionen



Wannenverkürzer

Stabiler Halt in der Wanne – auch für kleinere Bewohner. Einfach zum Einstecken.



Desinfektionseinrichtung

Einrichtung mit Desinfektionsbrause zum Schutz gegen Infektionen. Gesichert vor Fehlbedienung.



Automatische Wannenfüllung

Selbstständiges Vorfüllen der Pflegebadewanne.



Änderung der Blickrichtung

Verrohrung der Zu- und Abläufe innerhalb der Verkleidung möglich, so dass die Wanne gedreht werden kann, ohne der Optik zu schaden.



Notfunktion bei Stromausfall

Eingebauter Akku gewährleistet immer die Auf-Ab-Funktion der Pflegewanne, auch bei Stromausfall.



Sonderfarbe nach RAL

Der Wannenkörper kann nach beliebiger RAL Farbe gewählt werden – Für eine nahtlose Integration in Ihr Badkonzept.



Armatur mit Möglichkeit thermische Spülung

Spezielle Armatur, die die Möglichkeit bietet, extrem heißes Wasser durch Handbrause und Wassereinlass zu spülen.



Bedienfolie

Für Pflegewannen mit Standard Kabelfernbedienung. Die Bedienfolie kann statt der Kabelfernbedienung oder als zusätzliche Ergänzung konfiguriert werden.



Kabelfernbedienung

Für Pflegewanne mit Bedienfolie als Standard. Sie können die Pflegewanne optional zusätzlich mit einer Kabelfernbedienung ausstatten.



Serviceschalter thermische Legionellenspülung

Per Schließzylinder lässt sich der elektronische Verbrühschutz deaktivieren. Somit bietet sich die Möglichkeit zur manuellen Legionellenspülung.



Automatische Funktionssperre

Optional ist die Sperrfunktion über einen Schließzylinder oder eine Tastenkombination des Bedienfelds verfügbar. (Standard = Sensorschalter)



(Optionen gegen Aufpreis)

AVERO Motion

AVERO Motion E

AVERO Premium plus

	AVERO Motion	AVERO Motion E	AVERO Premium plus
Aroma-System	X	X	X
Farblicht-System	X	X	X
Luftperlbad	X	X	X
USB Musik-Soundsystem	X	X	X
Bluetooth Musik-Soundsystem	X	X	X
Wannenverkürzer	–	–	X
Desinfektionseinrichtung	X	X	X
Änderung der Blickrichtung	X	X	–
Notfunktion bei Stromausfall	X	X	X
Sonderfarbe nach RAL	X	X	X
Armatur mit thermischer Spülung	O	X	X
Bedienfolie	O	–	O
Kabelfernbedienung	X	O	–
Serviceschalter zur thermischen Legionellenspülung	X	X	X
Automatische Wannenfüllung	X	X	X
Funktionssperre via Schließzylinder	X	X	X
Funktionssperre via Tastenkombination	X	X	X

X = Option
 O = Standard
 – = Nicht verfügbar



AVERO Comfort	AVERO VIVA	AVERO VIVA plus	COMPACT Serie	INVITA
X	X	X	X	-
X	X	X	X	-
X	X	X	X	X
X	X	-	X	-
X	X	X	X	-
X	X	X	-	-
-	X	X	-	-
X	X	X	-	-
X	X	X	X	-
X	X	X	X	X
X	X	X	X	-
X	X	O	-	-
O	O	X	O	O
X	X	X	X	-
X	X	O	X ¹	-
X	X	X	-	-
X	X	X	-	-

¹Option für EU-Staaten



Designed by Uwe Spannagel™






EVE!

Dusch- und Badelifter.

Produktvideo
ansehen!



Der Dusch- und Badelifter EVE! ist ein wahres Allroundtalent. Der Badelifter bewältigt Transferaufgaben im Badezimmer zuverlässig – außerdem kann EVE! komplett als Duschstuhl genutzt werden. Das einfache Handling durch nur eine Pflegekraft, hochwertige Materialien und das ansprechende Design zeichnen den EVE! aus.

- ✓ Passt in jede moderne Pflegebadewanne
- ✓ 100% als Duschstuhl verwendbar
- ✓ Modernes, zeitgemäßes Design
- ✓ Niedrige Einstiegshöhe
- ✓ Ergonomische Sicherheitslenkgriffe für exaktes Manövrieren

SENTA PUR L

Kombilifter.




Produktvideo
ansehen!



Mit dem SENTA PUR L haben Pflegekräfte jederzeit ein zuverlässiges Hilfsmittel zur Hand, um Bewohner komfortabel zu duschen oder zu baden. Der Badelifter eignet sich auch für die Übernahme vom Bett, bei Patienten mit entsprechender Mobilität. Mit wenigen Handgriffen wird aus dem SENTA PUR L ein vollwertiger Liegelifter.

- ✓ Leicht und wendig zu fahren
- ✓ Optional mit Liegelift-Modulen
- ✓ Stufenlose Höhenverstellung
- ✓ Passt in jede moderne Pflegewanne
- ✓ Sitzfläche mit großer Pflegeöffnung






XXL Version verfügbar (bis zu 250 kg)



SINA Comfort

Duschliege.

Produktvideo
ansehen!





Die SINA Comfort bietet die optimale Möglichkeit, Bewohner, die durch ihre stark eingeschränkte Mobilität nicht mehr mit herkömmlichen Bade- und Duschliftern transferiert werden können, sicher und bequem zu Duschen. Angenehme Polsterung und hohe Seitengitter sorgen für hohen Komfort und Sicherheit. Wahlweise mit elektrischer oder hydraulischer Höhenverstellung erhältlich.

- ✓ Aus Edelstahl
- ✓ Sicheres und bequemes Duschen
- ✓ Negativ und positiv stufenlos verstellbar
- ✓ Für Schocklage geeignet
- ✓ Platzsparend, für jedes Pflegebad geeignet
- ✓ XXL Version mit 250 kg SWL verfügbar

Duschpult

Optimale Ergänzung für mobile Duschsysteme.



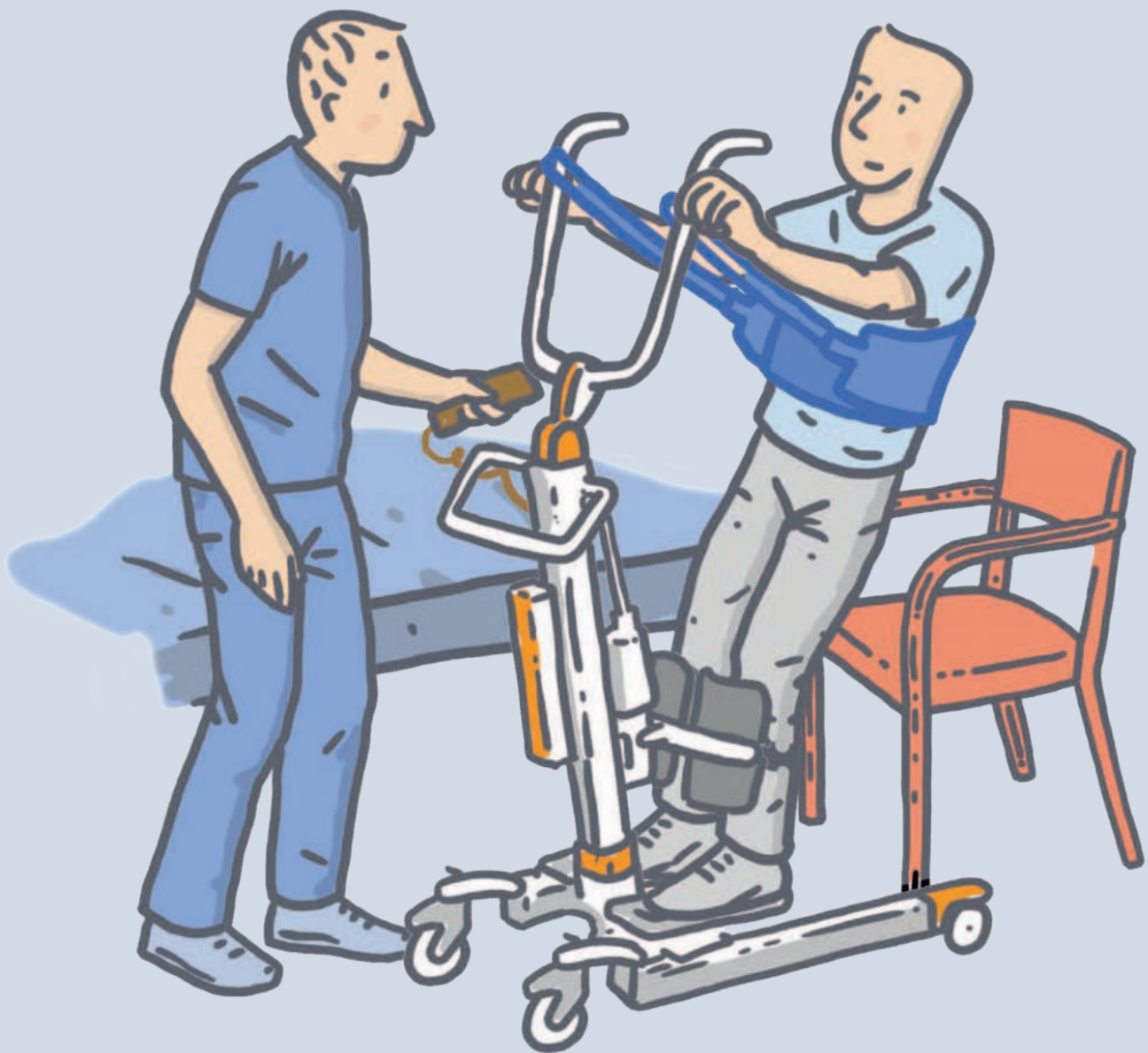
Das BEKA Hospitec Duschpult lässt sich perfekt mit mobilen Duschlügen, Duschliftern, Badeliftern sowie Dusch- und Pflegestühlen kombinieren. Durch Einsatz der optionalen Desinfektionseinrichtung können Duschsysteme effektiv, einfach und sicher desinfiziert werden. Das Duschpult ist erhältlich in Ausführungen mit und ohne WC.

- ✓ Duschpult für Wandmontage
- ✓ Universell einsetzbar, auch mit WC-Lösung
- ✓ Einfache Installation an Wasseranschluss
- ✓ Keine Stromversorgung notwendig
- ✓ Geringer Platzbedarf



Heben und Transfer

Transfervorgänge verlangen zuverlässige technische Hilfsmittel. Unsere Gurtlifter unterstützen Pflegekraft und Bewohner beim sicheren Heben, Transfer und der Mobilisierung.






Alternatives Farbkonzept BAROLO



NORA Pro

Aufstehhilfe.



Der Aktivlifter NORA Pro bietet mit dem 3D-Comfort-System eine komfortable Beinpolsterung aus mehrschichtigem Memory-Foam. Das flexible 3D-Comfort-System unterstützt Bewohner unterschiedlicher Körpergrößen und Beinformen optimal. Beim Aufrichtvorgang werden Bewohner sanft in die Polsterung gedrückt und genießen so einen sicheren Halt. Die demenzsensible Farbgestaltung im Farbton RUBIN bietet Bewohnern mit Orientierungsschwierigkeiten durch die kontrastreichen Kontaktflächen Sicherheit.

- ✓ 3D-Comfort-System mit komfortablem Polster aus Memory-Foam
- ✓ Sicherer Halt im Kissen während des Aufrichtens
- ✓ Für unterschiedliche Bewohnergrößen geeignet
- ✓ Horizontale Fußplatte unterstützt natürliche Aufstehbewegung
- ✓ Abnehmbare Fußplatte
- ✓ Demenzsensible Standard Farbgestaltung
- ✓ Optional: Alternatives Farbkonzept BAROLO

NORA Alu

Aufstehhilfe.



Produktvideo
ansehen!



Unsere NORA Alu ist die ideale Aufstehhilfe, auch für kleinere Bewohner mit einer Körpergröße bis 1,60 m. Zusätzliche Aufnahmebolzen für die Gurteinhängung und die höhenverstellbaren Doppelkniepolster ermöglichen die individuellen Anpassungen an die Körpergröße und somit einen komfortablen Transfervorgang für Bewohner, unabhängig von der Körpergröße.

- ✓ Aluminium-Konstruktion
- ✓ Elektrisch spreizbares Fahrgestell
- ✓ Für kleine Bewohner geeignet
- ✓ Ergonomisches Heben
- ✓ Bequeme, flexible Doppelkniepolster






CARLO ALU, Comfort EP 230



CARLO Alu, Comfort EP 185 & 230

Gurtlifter mit Clipbefestigung.

Produktvideo
ansehen!




Der CARLO Alu, Comfort EP Gurtlifter ist universell als zuverlässiger Patientenlifter zum Heben und Umlagern, aber auch zum Baden und Duschen einsetzbar. Dank innovativer Elemente, wie dem elektrischen Positioniersystem (EPS) und dem Anti-Rotationsmechanismus (ARM) lassen sich Bewohner ohne Kraftaufwand genau positionieren, ohne dass der Bügel dabei in Schwingung gerät und unangenehme Pendelbewegungen entstehen. Das 230 Modell hat eine Traglast von 230 kg und eignet sich so für den Transfer von schwergewichtigen Bewohnern.

- ✓ Leichte Aluminium-Konstruktion – Modell 185
- ✓ Hohe Traglast von 230 kg – Modell 230
- ✓ Anti-Rotationsmechanismus (ARM) verhindert Rotation des Gurtbügels
- ✓ Elektronisches Positioniersystem (EPS)
- ✓ Zum Baden und Duschen geeignet – Modell 185

CARLO Alu, Classic 185 & 230

Gurtlifter mit Schlaufenbefestigung.



**Produktvideo
ansehen!**



Der CARLO Alu, Classic bietet Ihren Bewohnern beim Transfer und der Mobilisierung ein Maximum an Komfort und Sicherheit. Der Schlaufengurtbügel lässt sich bis zum Boden absenken und hebt so gestürzte Bewohner zuverlässig vom Boden auf. Durch den Anti-Rotationsmechanismus (ARM) geraten Bewohner beim Transfer nicht in unangenehme Rotation. Kein manuelles Heben durch die Pflegekraft erforderlich. Das Modell 230 eignet sich durch die hohe Traglast für den Transfer von schwergewichtigen Bewohnern bis zu 230 kg Körpergewicht.

- ✓ Leichte Aluminium-Konstruktion – Modell 185
- ✓ Hohe Traglast von 230 kg – Modell 230
- ✓ Anti-Rotationsmechanismus (ARM) verhindert Rotation des Gurtbügels
- ✓ Bügel mit 2-, 4- oder 6-Punktaufhängung verfügbar
- ✓ Zum Baden und Duschen geeignet – Modell 185



CARLO ALU, Classic 230



Optional: Niedriges Fahrgestell



CARLO Air Golift

Deckenlifter.

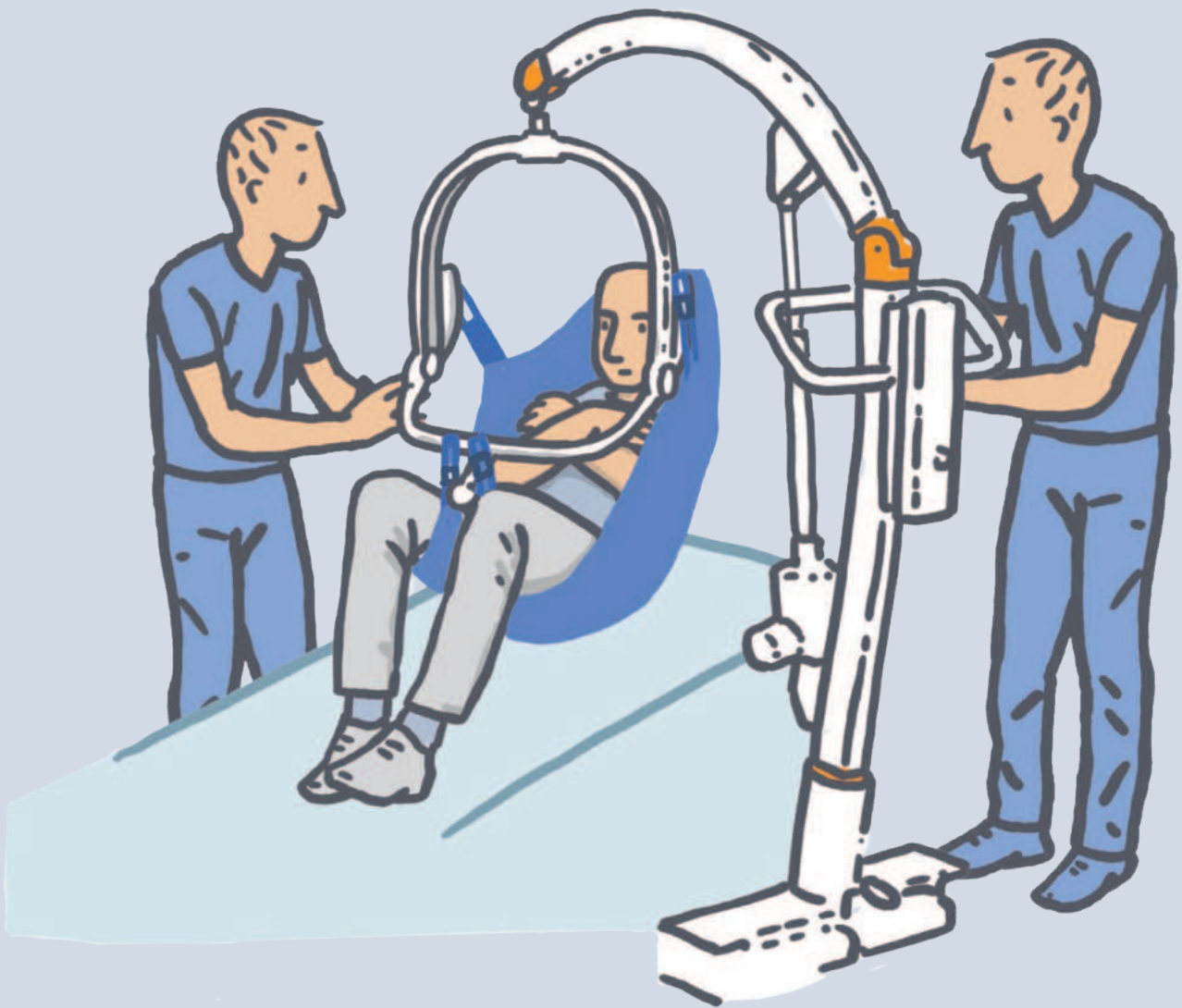


Der CARLO Air Golift ist ein effizientes Deckenliftsystem in einem ansprechenden und kompakten Design für den täglichen Transfer von Bewohnern. Die Kassette ist optional mit 318 kg SWL oder 181 kg SWL verfügbar. Das modulare Schienensystem ermöglicht Pflegekräften dabei ein Höchstmaß an Effizienz und Flexibilität. Der CARLO Air Golift passt sich an alle Pflegeumgebungen an und überzeugt durch einfache Bedienung, Sicherheit und Zuverlässigkeit.

- ✓ Modernes, leistungsfähiges Batteriesystem
- ✓ 318 kg SWL oder 181 kg SWL möglich
- ✓ Kompaktes, leichtes Design
- ✓ Verschiedene Schienenprofile, individuelle Konfigurationen möglich
- ✓ Wartungsfreundlich

Gurtsortiment

**Die optimale Passform und das richtige Anlegen des Gurtes
sind ausschlaggebend für den Patientenkomfort.**



Transfurgurte



- ✓ Mit Kopfstütze
- ✓ Gepolsterte Beinschlaufen
- ✓ Hochwertiges Nylonmaterial

Badegurte

- ✓ Mit Kopfstütze
- ✓ Gepolsterte Beinschlaufen
- ✓ Hochwertiges Nylon-Netzmaterial



Toilettengurte



- ✓ Mit Kopfstütze
- ✓ Gepolsterte Beinschlaufen
- ✓ Armpolster

- ✓ Mit Kopfstütze
- ✓ Gepolsterte Beinschlaufen
- ✓ Atmungsaktives Nylon-/ Baumwollgemisch

Softgurte




Aufrichtgurte




- ✓ Armpolster und Rückenteil mit Anti-Rutschbeschichtung
- ✓ Sicherheitsgurt für den Brustbereich
- ✓ Zusätzlich gepolsterter Brustgurt

Hochwertige, langlebige Materialien.



Nylonnetzmaterial

Badegurte



Nylonmaterial

Transfer- und Aufrichtgurte




Nylon-/ Baumwollgemisch

Softgurte

Sonderanfertigungen nach Ihren Wünschen!

Für jeden Bewohner eine individuelle Lösung parat.



Individuelle Anfertigungen, wie beispielsweise für ein- oder beidseitig beinamputierte Bewohner, führen wir nach ausführlicher Beratung mit Ihnen durch. Egal, ob es sich um einen speziellen Schnitt oder ungewöhnliche Materialien handelt – Wir finden immer die perfekte Lösung!

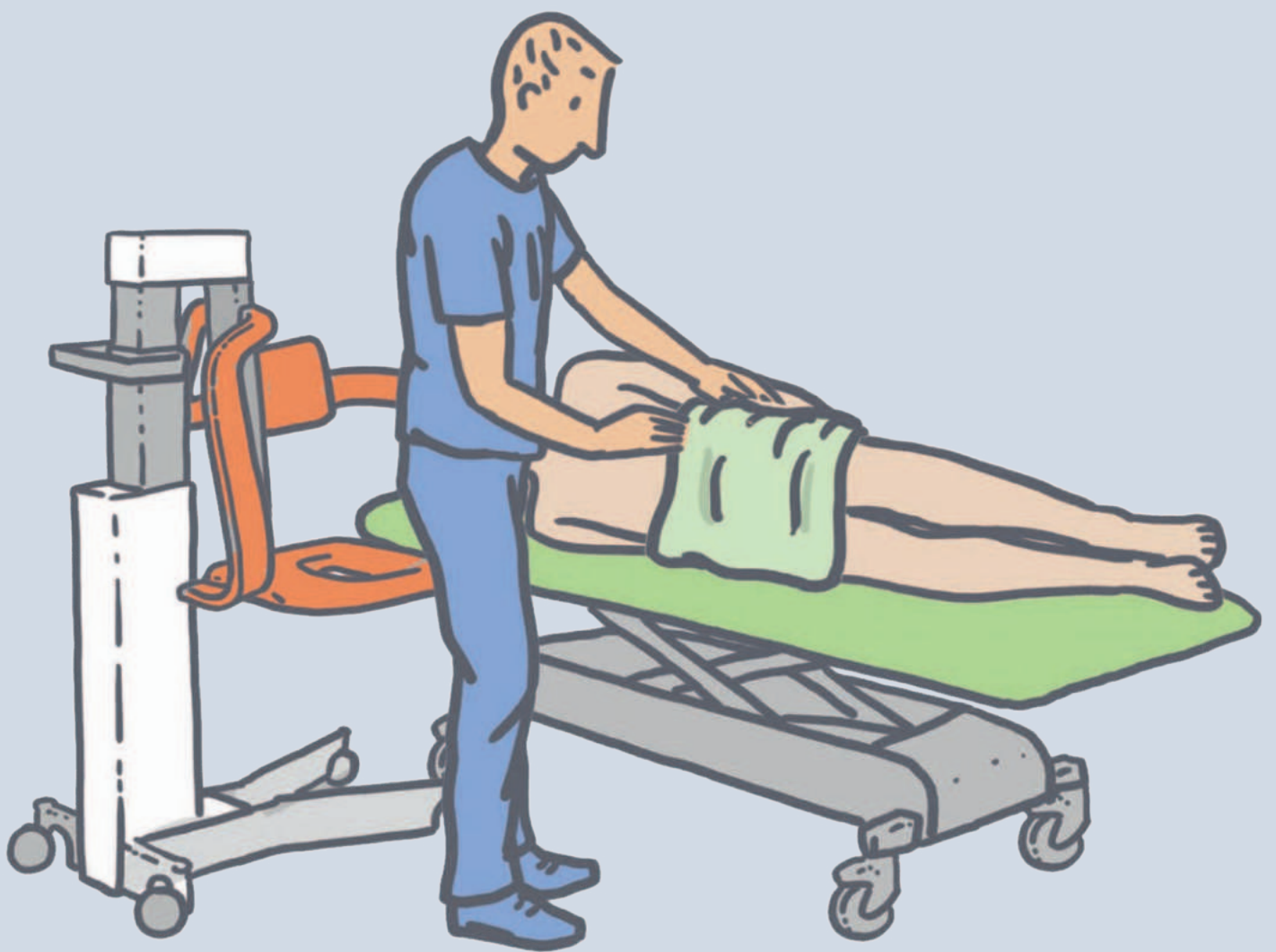
**Breites
Gurtsortiment**

Gurte verfügbar:

- mit Clip- oder Schlaufenaufhängung
- in verschiedenen Größen (S - XXL)

Pflege- und Versorgungsliegen

Unverzichtbar in Pflegeeinrichtungen und für universelle Zwecke zu gebrauchen. Daher entwickeln wir unsere Pflegeliegen nach höchsten Ansprüchen an Komfort für den Pflegebedürftigen sowie optimale Nutzbarkeit durch die Pflegekraft.



MONA

Pflege- und Versorgungsliege.





Produktvideo
ansehen!



MONA bietet eine große Arbeitsfläche mit bequemer Polsterung und abgerundeten Softkanten für eine sichere und zuverlässige Grundlage in der täglichen Pflege. Die mobile Liege lässt sich dank stabiler Unterkonstruktion und 4 lenk- und bremsbaren Rädern mühelos bewegen und sicher positionieren. Wahlweise mit elektrischem oder hydraulischem Hub wird stets ein ergonomisches Arbeiten durch die stufenlose Höhenverstellbarkeit gewährleistet. Optionale Seitengitter bieten zusätzliche Sicherheit.

- ✓ Mobil und sicher
- ✓ Stufenlose Höhenverstellung
- ✓ Angenehm, weiche und stabile Pflegeauflage
- ✓ Verschiedene Polsterbreiten und -längen möglich
- ✓ Problemlos mit Pflegeliftern unterfahrbar






Optional: Seitengitter und hochklappbare Liegefläche



ANA

Pflege- und Versorgungsliege.




Die Pflege- und Versorgungsliege ANA kommt ohne Unterkonstruktion aus und mindert so das Verletzungsrisiko für Kinder und Erwachsene. Das komfortable Polster der Liege ist vollkommen feuchtigkeitsresistent und leicht desinfizierbar. Die Pflgetischplatte ist in verschiedenen Maßen erhältlich.

- ✓ Zur Wandmontage
- ✓ Keine störende Unterkonstruktion
- ✓ Elektrisch höhenverstellbar
- ✓ Verschiedene Tischgrößen erhältlich
- ✓ Anpassbar an Kundenwünsche

ANA CTX 2

Pflege- und Duschliege.



Durch die Kunststoffwanne mit zentralem Ablaufrohr, kann die ANA CTX standardmäßig als Duschliege verwendet werden. Sie ist optional mit LED-Beleuchtung und verstellbarem Kopfteil ausgestattet und kann bequem per Kabelfernbedienung höhenverstellt werden.

- ✓ Zur Wandmontage
- ✓ Standardmäßig als Duschliege geeignet
- ✓ Verstellbares Kopfteil
- ✓ Elektrisch höhenverstellbar
- ✓ Verschiedene Tischgrößen erhältlich
- ✓ Hochklappbar mit Gasfeder



Unsere Mobilitätsgruppen

Ausgehend von der Clinical Frailty Scale (CFS) und dem Functional Independent Measure (FIM).

* Kompatibilitäts- hinweise



Gruppe 1



Bewohner, die bei den Aktivitäten des täglichen Lebens komplett unabhängig vom Pflegepersonal sind.

Gruppe 2



Bewohner, die mit Mobilitätshilfen (Rollator, Gehwagen etc.) frei laufen können, aber in der Mobilität räumlich, physisch und zeitlich eingeschränkt sind.

Gruppe 3



Bewohner, die sich mit Hilfsmitteln (Rollator, Rollstuhl) selbstständig fortbewegen können. Die Fortbewegung ist räumlich und zeitlich sehr eingeschränkt.

Gruppe 4



Bewohner, die überwiegend bettlägerig, stark mobilitätseingeschränkt und nicht in der Lage sind, sich selbst fortzubewegen.

Gruppe 5



Bewohner, die komplett bettlägerig sind. Sie sind in allen Aktivitäten des täglichen Lebens komplett abhängig vom Pflegepersonal. Haben ein hohes Mortalitätsrisiko (Lebenserwartung weniger als 6 Monate).

Wertvolles Praxiswissen für Planer, Architekten, Pflegekräfte und Entscheider.

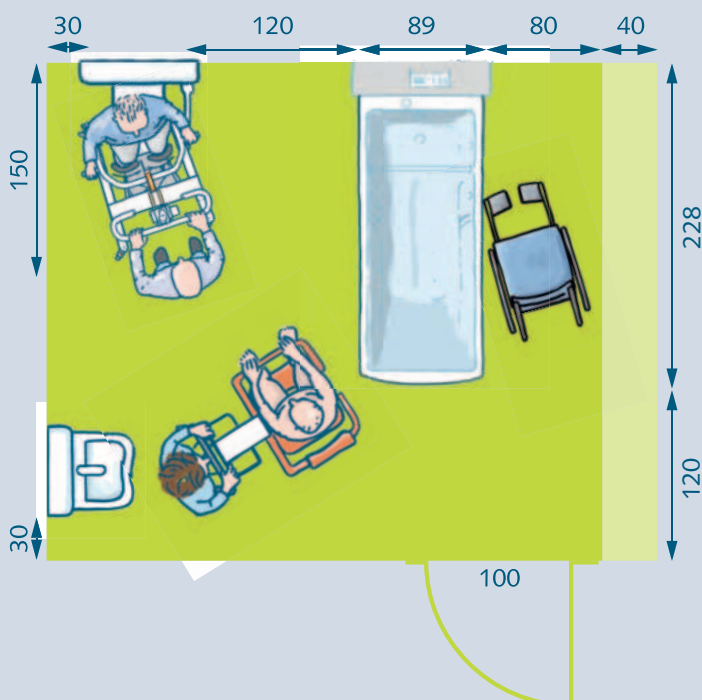
Verständlich zusammengefasst in unserem Leitfaden für Mobilität!

Über 50 Jahre Erfahrung, intensive, internationale Recherche und praxisnahe Zusammenarbeit mit Branchenspezialisten vereint in unserem Mobilitätsleitfaden.

Im Fokus stehen neben der richtigen Eingruppierung Ihrer Bewohner in Mobilitätsgruppen und die passende Auswahl deren Hilfsmittel auch die optimale Planung von Arbeitsbereichen.



- ✓ Planungsvorschläge für Pflegezimmer
- ✓ Ausführliche Mobilitätsgruppenbeschreibung + Produktempfehlungen
- ✓ Anwendungstipps, wie Gurtanlage- und Mobilisierungstechniken



Beispiel: Planungsvorschlag

Mit empfohlenem Mindestraumbedarf für den Einsatz von BEKA Hospitec Equipment in einem persönlichen Bad mit Badewanne.

Service-Dienstleistungen



WARTUNG STK-PRÜFUNG

Verringern Sie Ausfallrisiken und kostenintensive Reparaturen, dank regelmäßiger Wartungen + STK-Prüfungen durch unsere geschulten Service Techniker!



REPARATUR- SERVICE

Zuverlässig, preiswert und schnell – Kontaktieren Sie uns, wenn Sie eine fachmännische Reparatur unserer Produkte benötigen.



ORIGINAL- ERSATZTEILE

Dank über 10.000 lagern- den Ersatzteilen können wir auf Anfragen unserer Kunden schnell und zuver- lässig reagieren.

IHRE BEKA SERVICE VORTEILE AUF EINEN BLICK:

- ✓ Schnelle Reaktionszeit und Hilfe
- ✓ Geschulte Servicetechniker
- ✓ Herstellerunabhängig
- ✓ Service aus einer Hand
- ✓ Attraktives Preis- Leistungsverhältnis
- ✓ Eigenes Ersatzteillager

LEISTUNGSSPEKTRUM

Wartungen, STK, Reparaturen und Ersatzteile für folgende Produkte:

Elektrische Pflegebetten



Lifter



Steckbeckenspüler



Pflege- und
Untersuchungsliegen



Pflegebadewannen



Duschsysteme



KONTAKT

Ihre Verbindung zum BEKA Werkskundendienst.

Ob Fragen oder Wünsche, die Bitte um einen Termin oder ein Angebot über eine Wartung, eine Reparatur oder Ersatzteile – unsere Servicemitarbeiter beraten Sie gerne.

SERVICE TELEFON:

0641 922 20-50

SERVICE FAX:

0641 922 20-35

SERVICE MAIL:

service@beka-hospitec.de



Produktübersicht

1. Baden und Duschen



AVERO Motion



AVERO Motion E



AVERO Premium plus



AVERO Comfort



AVERO VIVA



AVERO VIVA plus



COMPACT Serie



INVITA



EVE!



SENTA PUR L



SINA Comfort



Duschpult

2. Heben und Transfer



NORA Pro



NORA Alu



CARLO Alu, Comfort EP 185



CARLO Alu, Comfort EP 230



CARLO Alu, Classic 185

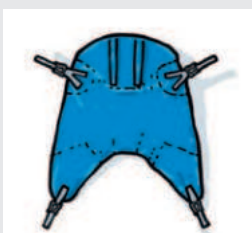


CARLO Alu, Classic 230



CARLO Air Go Lift

3. Gurtsortiment



Transfurgurte



Badegurte



Toilettengurte



Softgurte



Aufrichtgurte

4. Pflege- und Versorgungsliegen



MONA



ANA



ANA CTX

BEKA Hospitec GmbH

Am Rübenmorgen 3
35582 Wetzlar-Dutenhofen
info@beka-hospitec.de

beka DIFFERENT
BY DESIGN



Tel +49 641 922 20-0



Fax +49 641 922 20-20



www.beka-hospitec.de